

Cheerble®

BENUTZERHANDBUCH

Wicked Ball PE

DE

PACKLISTE

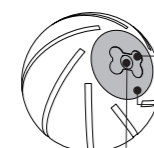
DE



Wicked Ball PE



DC-Ladekabel



1 Netzschalter

2 Leuchtanzegebereich

3 DC-Ladeanschluss

SCHNELLSTART-ANLEITUNG

DE

1. Schalten Sie es ein und wählen Sie einen interaktiven Modus.



E/A

Mehr als 3 Sekunden lang gedrückt halten

Moduswahl

Klicken Sie auf die Taste, um den Modus zu wechseln



Normaler Modus (Aktives Rollen & Hüpfen)

Passiver Modus (Hüpfen bei Kontakt)

Zarter Modus (Langsames Rollen, oder Schüttern bei Kontakt)

Farbe der LED-Anzeige bei der Modusauswahl

SCHNELLSTART-ANLEITUNG

DE

2. Wicked Ball PE starten

Nach der Auswahl des interaktiven Modus gibt es zwei Möglichkeiten, den Wicked Ball PE zu starten:



Methode 1: Es wird sofort nach dem Antippen gestartet.



Methode 2: Warten Sie 5 Sekunden und es wird automatisch gestartet.

1. Bevor Sie es Ihrem Haustier geben, überprüfen Sie bitte, ob das Produkt intakt ist, um Schäden zu vermeiden.
2. Haustiere müssen während des Spiels vom Besitzer beaufsichtigt werden, um zu verhindern, dass das Spielzeug verschluckt und erstickt wird.
3. Von Kindern fernhalten.

⚠️ Wenn unter bestimmten Licht- und Schattenmustern oder Lichtblitzen ausgesetzt wird, verursacht bei einem sehr kleinen Teil der Menschen Epilepsie. Diese Situation kann durch bestimmte unentdeckte Epilepsiesymptome verursacht werden, auch wenn die Person keine Epilepsie in der Vorgeschichte hat, kann sie solche Zustände verursachen. Wenn Ihr Familienmitglied oder ein Familienmitglied ähnliche Symptome hatte, konsultieren Sie bitte Ihren Arzt oder Apotheker, bevor Sie es anwenden.

STATUS DER LED-ANZEIGE

DE



Türkis (bewegend)



Farbig (schnell wackelnd oder aufprallend)



Gelb (blinkend) (stillehaltend oder ruhend)



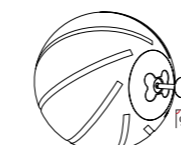
Rot (blinkend) (schwache batterie)

📌 Nach der Aktivierung spielt Wicked Ball PE 10 Minuten lang mit Ihrer Katze und ruht sich dann 30 Minuten lang aus. Während der Pause kann es von Ihrem Haustier durch erneutes Berühren reaktiviert werden und erneut 10 Minuten mit Ihrem Haustier spielen.

AUFLADUNG

DE

Methoden der Aufladung und Bedienung




1. Überprüfen Sie vor dem Laden den Ladeanschluss auf Fremdkörper und halten Sie den Ladeanschluss trocken.
2. Bitte stecken Sie den DC-Ladestecker 90° senkrecht zur Kugeloberfläche in den Ladeanschluss, da sonst die Gefahr einer Beschädigung des Produkts und des Ladesteckers besteht.
3. Bitte achten Sie darauf, dass das originale Ladekabel zu verwenden ist.

LED-Anzeige beim Aufladen



Es wird aufgeladen




Der Ladevorgang ist abgeschlossen

Es wird in etwa 1 Stunde vollständig aufgeladen sein.

TECHNISCHE PARAMETER

DE



Ø 78 mm

Produkt modell:	C0722
Geeignet für:	Mittlere und Große Hunde
Produkt material:	Naturkautschuk, TPU, PC
Produkt abmessungen:	Ø 78 mm
Produkt gewicht:	238 g
Kapazität der batterie:	300 mAh
Eingangsparameter:	5V ≈ 1A
Betriebstemperatur:	0-40°C

HAFTUNGSBEDINGUNGEN

DE

Hinweise zur Verwendung

Abgesehen vom Spielen mit diesem Produkt wird empfohlen, dass Sie mit Ihrem Haustier interagieren und ihm eine Vielzahl von Spielmöglichkeiten bieten. Die Möglichkeiten zur Stimulation oder das angemessene Maß an täglicher Bewegung sollten von einem Tierarzt festgelegt werden.

Garantie

Eingeschränkte Garantie von einem Jahr
Cheerble gewährt auf die im Lieferumfang enthaltene Hardware und das Zubehör eine einjährige Garantie auf Material- und Verarbeitungsfehler ab dem Datum des ursprünglichen Kaufs. Cheerble übernimmt keine Garantie für normalen Verschleiß oder Schäden, die durch Unfälle oder Missbrauch entstehen. Vollständige Angaben zu der für dieses Produkt geltenden Garantie und deren Bedingungen finden Sie unter www.cheerble.com.

Nutzungsbedingungen und Haftungsbeschränkung

1. **Benutzungsbedingungen**
Die Nutzung dieses Produkts setzt voraus, dass Sie die mit diesem Produkt verbundenen Bedingungen und Hinweise ohne Änderungen akzeptieren. Die Verwendung dieses Produkts setzt die Annahme aller dieser Bedingungen und Hinweise voraus. Wenn Sie diese Bedingungen und Hinweise nicht akzeptieren möchten, senden Sie das Produkt bitte unbenutzt, in der Originalverpackung und auf eigene Kosten und Gefahr zusammen mit dem Kaufbeleg zur Rückerstattung zurück.

2. **Ordnungsgemäße Verwendung**

Zur ordnungsgemäßen Verwendung gehört unter anderem, dass Sie das gesamte Benutzerhandbuch und alle spezifischen Sicherheitshinweise lesen. Das spezifische Temperament oder die Größe/das Gewicht Ihres Haustieres ist möglicherweise nicht für dieses Produkt. Wenn Sie sich nicht sicher sind, ob dieses Produkt für Ihr Haustier geeignet ist, wenden Sie sich bitte an Ihren Tierarzt, bevor Sie es verwenden.

3. **Keine ungesetzliche oder Verbotene Verwendung**

Dieses Produkt ist nur für die Verwendung mit Haustieren bestimmt. Dieses Produkt ist nicht dazu bestimmt, zu schaden, zu verletzen oder zu provozieren. Eine nicht bestimmungsgemäße Verwendung dieses Produkts kann zu einem Verstoß gegen die örtlichen Gesetze führen.

4. **Einschränkung der Haftung**

Unter keinen Umständen sind Shenzhen Cheerble Technology Co., Ltd. oder eines seiner verbundenen Unternehmen haftbar für (i) direkte, indirekte, strafende, zufällige, besondere oder Folgeschäden und/oder (ii) jegliche Verluste oder Schäden, die sich aus der Verwendung oder dem Missbrauch dieses Produkts ergeben oder damit zusammenhängen.

5. **Änderung der Bedingungen und Konditionen**

Shenzhen Cheerble Technology Co., Ltd. behält sich das Recht vor, die für dieses Produkt geltenden Bestimmungen, Bedingungen und Hinweise von Zeit zu Zeit zu ändern. Wenn Ihnen solche Änderungen vor der Nutzung dieses Produkts mitgeteilt wurden, sind sie für Sie so verbindlich, als wären sie hierin enthalten.

FCC-KONFORMITÄT

DE

Dieses Gerät erfüllt die Anforderungen von Teil 15 der FCC-Bestimmungen. Der Betrieb unterliegt den folgenden zwei Bedingungen: (1) Dieses Gerät darf keine schädlichen Interferenzen verursachen, und (2) dieses Gerät muss alle empfangenen Interferenzen akzeptieren, einschließlich Interferenzen, die einen unerwünschten Betrieb verursachen können.

Hinweis: Dieses Gerät wurde getestet und entspricht den Grenzwerten für digitale Geräte der Klasse B gemäß Teil 15 der FCC-Vorschriften. Diese Grenzwerte sind so ausgelegt, dass sie einen angemessenen Schutz gegen schädliche Störungen bei der Installation in Wohngebieten bieten. Dieses Gerät erzeugt und verwendet Hochfrequenzenergie und kann diese ausstrahlen. Wenn es nicht gemäß den Anweisungen installiert und verwendet wird, kann es schädliche Störungen im Funkverkehr verursachen. Sollte dieses Gerät den Radio- oder Fernsehempfang stören, was durch Ein- und Ausschalten des Geräts festgestellt werden kann, sollte der Benutzer versuchen, die Störung durch eine oder mehrere der folgenden Maßnahmen zu beheben:

- Reorient oder die Empfangsantenne zu verlegen.
- Increase den Abstand zwischen dem Gerät und dem Empfänger.
- Connect das Gerät an eine Steckdose eines anderen Stromkreises als den des Empfängers anzuschließen.
- Consult den Händler oder einen erfahrenen Radio- und Fernsehtechniker um Hilfe bitten.

Änderungen oder Modifikationen an diesem Gerät, die nicht ausdrücklich von Shenzhen Cheerble Technology Co., Ltd. genehmigt wurden, können dazu führen, dass der Benutzer die Berechtigung zum Betrieb des Geräts verliert.